




SOLUÇÕES & SERVIÇOS

SISTEMAS PACK LOCATOR



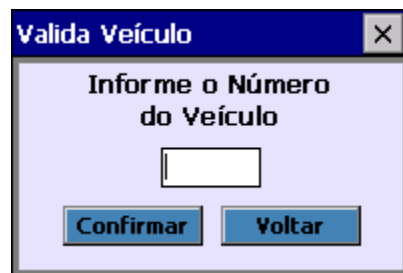
**Soluções em
Automação na Movimentação de volumes em Terminais
de Cargas para Transportadoras, Embarcadores e
Operadores Logísticos**

PACK LOCATOR

Funcionalidades da Aplicação “Pack Locator”,
Controle de Terminais de Carga com coletores de dados



Módulo de Recebimento de Coleta



- **Requisitos:**
- Coletor de dados com Wireless
- **Funcionamento:**
- Deve ser informada a placa do veículo que será descarregado.
- Após isso, será listado, através de consulta no **TMS**, o **manifesto** de coleta aberto para o veículo.
 - Se existirem mais de um **manifesto** aberto, os mesmo serão exibidos na tela do dispositivo móvel para que o operador possa selecionar o **manifesto** que será utilizado.
 - Caso exista apenas um **manifesto** aberto para o veículo, o mesmo será selecionado automaticamente e o processo se iniciará solicitando que seja realizada a leitura da(s) **etiqueta(s)** dos volumes.



Módulo de Recebimento de Coleta

RECEBIMENTO DE COLETA

Descarregamento | Divergências

- Veículo -

Veículo: KNG2883 Manifesto: 66894

Qtd. Vol. Viagem: 220

Código

Receber Enviar Finalizar

Status Descarregamento

Último Vol.:

Total Vol. Lidos: 0

Total Vol. Faltas: 220

Leia os volumes

RECEBIMENTO DE COLETA

Descarregamento | Divergências

Nota Fiscal	Serie	Qtd.NF	Lidos
00085686 ...	1	115	0
00105427 ...	1	1	0
00105434 ...	1	44	0
00105548 ...	1	6	0
00226876 ...	3	5	0
00361463 ...		12	0
00361495 ...		1	0
00361497 ...		1	0
00361502 ...		4	0

Total de Vol's.: 220

Selecionar Voltar

Selecione um registro para ver detalhes.

Senha Supervisor

Usuário

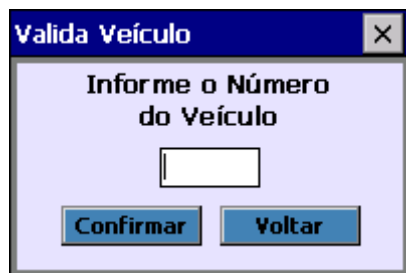
Validar Cancelar

Funcionamento:

- O operador terá de fazer a leitura de todos as etiquetas dos volumes do veículo, por meio do coletor de dados.
- O sistema Pack Locator fará a consistência da leitura de cada um dos volumes, verificando se os mesmo pertencem ao manifesto e se já foram descarregados ou não.
- Caso o volume(s) já tenha sido descarregado(s) aparecerá a mensagem “O volume ‘numero do volume’ já foi descarregado” caso contrário aparecerá a mensagem “O volume ‘número do volume’ foi descarregado”.
- Antes da conclusão do descarregamento de volumes, ao clicar no botão “Finalizar”, o sistema fará a validação se todos os volumes e se foram conferidos corretamente.
- Se houver alguma divergência, será habilitada tela exibindo as pendencias e a seguinte mensagem: **“Ocorreram faltas no recebimento de coleta”**.
- Sistema permitira que seja finalizado o recebimento com pendencias desde que seja inserido o login e senha do supervisor, os dados de finalização serão gravados e disponibilizados através de relatório



Módulo de Carregamento de Transferência



Funcionamento:

- Deve ser informada a placa do veículo que será descarregado.
- Após isso, será listado, através de consulta no TMS, o pré-manifesto aberto para o veículo informado.
- Se existir mais de um pré-manifesto aberto, os mesmo serão exibidos na tela do dispositivo móvel para que o operador possa selecionar o que será utilizado.
- Caso exista apenas um pré-manifesto aberto para o veículo, o mesmo será selecionado automaticamente e o processo se iniciará solicitando que seja realizada a leitura da(s) etiqueta(s) dos volumes.



Módulo de Carregamento de Transferência

CARREGAMENTO DE TRANSFERÊNCIA

Carregamento Divergências

Veículo

Veículo: Manifesto:
 CRE0001 2388

Peso Lim.: Valor Lim.:
 658.477 Kg R\$ 58843.98

Código

Carregar Finalizar Estornar

Status Carregamento

Vol.: Cto.:
 Peso Parcial: 0 Kg
 Valor Parcial: R\$ 0 Lidos: 0

Leia os volumes

CARREGAMENTO DE TRANSFERÊNCIA

Carregamento Divergências

Nota Fiscal	Serie	Qtd.NF	Lidos	Di
0005088...	1	1	0	1
0010710...	2	1	0	1
0011572...	3	4	0	4
0011898...	3	0	0	3
0023623...	1	6	0	6
0075940...	54	3	0	3
0076001...	54	5	0	5
0076170...	54	2	0	2
0388290...	4	0	0	4

Total de Vol's.: 093

Selecionar Voltar

Selecione um registro para ver detalhes.

Senha Supervisor

Usuário

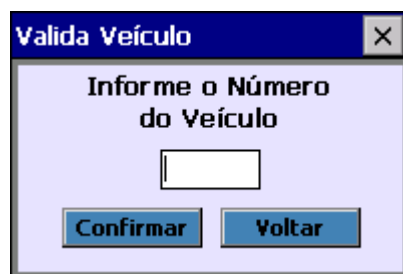
Validar Cancelar

Funcionamento:

- O operador terá de fazer a leitura de todos as etiquetas dos volumes, contidos no veículo, por meio do coletor de dados
- O sistema Pack Locator fará a consistência de cada um dos volumes, verificando se os mesmo pertencem ao pré-manifesto.
- Antes da conclusão do carregamento dos volumes, ao clicar no botão “Finalizar”, o sistema fará a validação se todos os volumes e se foram conferidos corretamente.
- Se houver alguma divergência, será habilitada tela exibindo as pendencias e a seguinte mensagem: **“Ocorreram faltas no carregamento de transferência”**.
- Sistema permitira que seja finalizado o carregamento com pendencias desde que seja inserido o login e senha do supervisor, os dados de finalização serão gravados e disponibilizados através de relatório



Módulo de Recebimento de Transferência



Valida Veículo

Informe o Número do Veículo

Confirmar Voltar



Valida Veículo

Selecione uma viagem para iniciar o carregamento

- MANIFESTO.: 83747
- MANIFESTO.: 83803
- MANIFESTO.: 83806

OK Cancelar

Funcionamento:

- Deve ser informada a placa do veículo que será descarregado.
- Após isso, será listado, através de consulta no TMS, o manifesto aberto para o veículo informado anteriormente.
- Se existir mais de um manifesto aberto, os mesmo serão exibidos na tela do dispositivo móvel para que o operador possa selecionar o que será utilizado.
- Caso exista apenas um manifesto aberto para o veículo, o mesmo será selecionado automaticamente e o processo se iniciará solicitando que seja realizada a leitura da(s) etiqueta(s) dos volumes.



Módulo de Recebimento de Transferência

RECEBIMENTO DE VOLUMES DE TRANSFERÊNCIA

Descarregamento | Divergências

- Veículo -

Placa: EZU6625 Manifesto: 62891

Qtd. Vol. Viagem: 85

Código

Receber Enviar Finalizar

Status Descarregamento

Último Vol.:

Total Vol. Lidos: 0

Total Vol. Faltas: 85

Leia os volumes

Senha Supervisor

Usuário

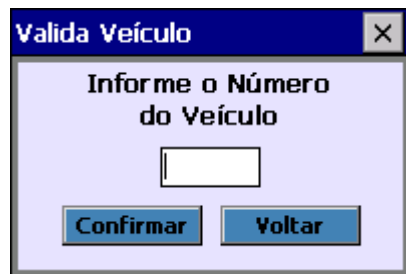
Validar Cancelar

Funcionamento:

- O operador terá de fazer a leitura de todos as etiquetas dos volumes, contidos no veículo, por meio do scanner.
- O sistema Pack Locator fará a consistência de cada um dos volumes, verificando se os mesmo pertencem ao manifesto.
- Antes da conclusão do descarregamento de volumes, ao clicar no botão “Finalizar”, o sistema fará a validação se todos os volumes e se foram conferidos corretamente.
- Se houver alguma divergência, será habilitada tela exibindo as pendencias e a seguinte mensagem: **“Ocorreram faltas ou sobras no recebimento de transferência”**, listara os documentos e volumes no modulo de divergências.
- Sistema permitira que seja finalizado o recebimento com pendencias desde que seja inserido o login e senha do supervisor, os dados de finalização serão gravados e disponibilizados através de relatório



Módulo de Carregamento de Entrega



Valida Veículo

Informe o Número do Veículo

Confirmar Voltar



Valida Veículo

Selecione uma viagem para iniciar o carregamento

- MANIFESTO.: 83747
- MANIFESTO.: 83803
- MANIFESTO.: 83806

OK Cancelar

Funcionamento:

- Deve ser informada a placa do veículo que será carregado.
- Após isso será listado, através de consulta no TMS, o pré-manifesto aberto para o veículo informado.
- Se existir mais de um pré-manifesto aberto, os mesmo serão exibidos na tela do dispositivo móvel para que o operador possa selecionar o que será utilizado.
- Caso exista apenas um pré-manifesto aberto para o veículo, o mesmo será selecionado automaticamente e o processo se iniciará solicitando que seja realizada a leitura da(s) etiqueta(s) dos volumes.



Módulo de Carregamento de Entrega

CARREGAMENTO DE ENTREGA URBANA

Carregamento | Divergências

- Veículo -

Veículo: CRE0001
Manifesto: 2388

Peso Lim.: 658.477 Kg
Valor Lim.: R\$ 58843.98

Código do Volume

Ler Volume **Finalizar** **Estornar**

Status Carregamento

Vol.:

Peso Parcial: 0 Kg
Valor Parcial: R\$ 0

Lidos: 0
Faltas: 0

Leia o código do volume a ser carregado.

CARREGAMENTO DE ENTREGA URBANA

Carregamento | Divergências

Nota Fi...	Qtd.NF	Lidos	Diver	R
0076170...	2	0	2	
0388290...	4	0	4	
0388336...	5	0	5	
0388452...	3	0	3	
0005101...	1	0	1	
0012002...	1	0	1	
0023709...	1	0	1	
0076081...	2	0	2	
0076177...	4	0	4	

Total de Vol's.: 093

Selecionar **Corrigir** **Continuar**

Conferência finalizada.
39 notas pendentes.

Senha Supervisor

Usuário

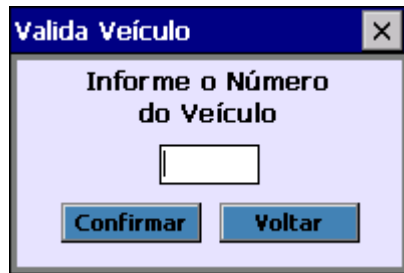
Validar **Cancelar**

Funcionamento:

- O operador terá de fazer a leitura de todos as etiquetas dos volumes, contidos no veículo, por meio do coletor de dados.
- O sistema Pack Client fará a consistência de cada um dos volumes, verificando se os mesmo pertencem ao pré-manifesto.
- Antes da conclusão do carregamento dos volumes, ao clicar no botão “Finalizar”, o sistema fará a validação se todos os volumes foram conferidos corretamente.
- Caso não, aparecerá tela exibindo as pendencias.
- Se desejar finalizar o modulo assim deve-se clicar no botão “X”, localizado no canto superior à direita. Nesse caso o pré-manifesto continuará aberto, não contendo nenhum manifesto vinculado e será solicitada a senha do supervisor.
- Se não houver pendencias, o processo de finalização continuará e todas as notas, cujos volumes foram coletados, serão vinculadas a um manifesto. Nesse caso o pré-manifesto será fechado automaticamente e será solicitada a senha do supervisor.



Módulo de Baixa de Entrega



Valida Veículo

Informe o Número do Veículo

Confirmar Voltar



Valida Veículo

Selecione uma viagem para iniciar o carregamento

- MANIFESTO.: 83747
- MANIFESTO.: 83803
- MANIFESTO.: 83806

OK Cancelar

Funcionamento:

- Deve ser informada a placa do veículo que será descarregado.
- Após isso, será listado, através de consulta no TMS, o manifesto aberto para o veículo informado anteriormente.
- Se existir mais de um manifesto aberto, os mesmo serão exibidos na tela do dispositivo móvel para que o operador possa selecionar o que será utilizado.
- Caso exista apenas um manifesto aberto para o veículo, o mesmo será selecionado automaticamente e o processo se iniciará exibindo uma lista de notas fiscais cujas entregas não foram realizadas.



Módulo de Baixa de Entrega

BAIXA DE ENTREGA URBANA

Baixa Pendências

Veículo

Veículo: HBO3028 Viagem: 000002

Qtd. Cto's.: 000

Leia os Documentos

Ler Documento Finalizar Leitura

Status Baixa de Entrega

Doc.: 123456789012345678901234

Qtd. Entg: 9999 Seq. 9999

Qtd. Pend: 9999

StatusBar

BAIXA DE ENTREGA URBANA

Baixa Pendências

Documentos Pendentes

Fil	Num. Doc	Ser	Qtd.Vol

Corrigir Justificar Finalizar

StatusBar

BAIXA DE ENTREGA URBANA

Informe o motivo pelo qual a entrega não foi realizada

Fil	Num. Doc	Ser	Motivo

Voltar Finalizar

StatusBar

BAIXA DE VOLUMES DE ENTREGA URBANA

Informe o motivo pelo qual a entrega não foi realizada

Nº. Documento	Motivo

Informação OK X

A baixa dos conhecimentos do veículo 09001 foi finalizada!

AVARIA PARCIAL DE MERCADORIA

Finalizar

Validando permissão...

frmBaixaEnt... 11:31

Funcionamento:

- O operador, então, deverá informar para cada uma das notas qual o motivo da não entrega. São essas as ocorrências que serão inseridas no TMS.
- O operador terá de fazer a leitura de todas as etiquetas dos volumes, que retornaram, por meio do scanner.
- A solução fará a consistência de cada um dos volumes, verificando se os mesmo pertencem ao manifesto.
- Antes da conclusão do carregamento de volumes, ao clicar no botão “Finalizar”, o sistema fará a validação se todos os volumes foram conferidos corretamente.
- Caso não, aparecerá uma tela exibindo as pendencias.
- Se desejar finalizar mesmo assim deve-se clicar no botão “X”, localizado no canto superior à direita. Nesse caso será solicitada a senha do supervisor.
- No processo de finalização é que se dará a inserção das ocorrências no TMS.



Módulo de Conferências de Armazém

Pack Locator 12:57

CONFERÊNCIA DE ARMAZÉM
CARGA RECEBIDA

- Tipo de Conferência -

Conferência

1 - Carga Recebida

2 - Transferência

3 - Pendência

Confirmar Cancelar

Conferência Pendências

Selecione a conferência que será realizada.

Pack Locator 12:58

CONFERÊNCIA DE ARMAZÉM
CARGA RECEBIDA

- Tipo de Conferência -

Tipo de Conferência

1 - Documento

2 - Volume

Confirmar Cancelar

Conferência Pendências

Selecione o tipo de conferência que será realizada.

Pack Locator 12:59

CONFERÊNCIA DE ARMAZÉM
CARGA RECEBIDA

Fil	Doc	Serie	Status
19	000724091	U01	Document
19	000724144	U01	Document
19	000724328	U01	Document
19	000724509	U01	Document
19	000724551	U01	Document
20	000050720	U01	Document
22	000001228	U01	Document
24	000000445	MNT	Document
24	000014705	U01	Document
27	000000037	U01	Document
27	000000038	U01	Document

Corrigir Finalizar

Conferência Pendências

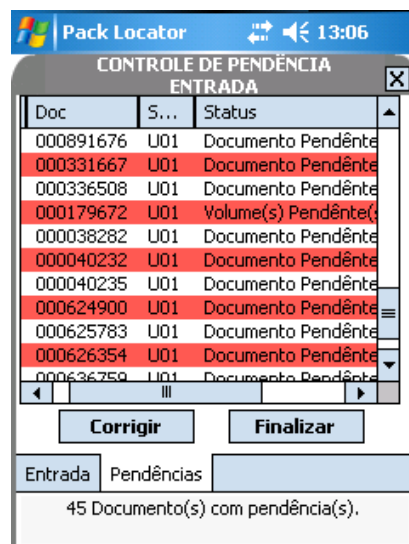
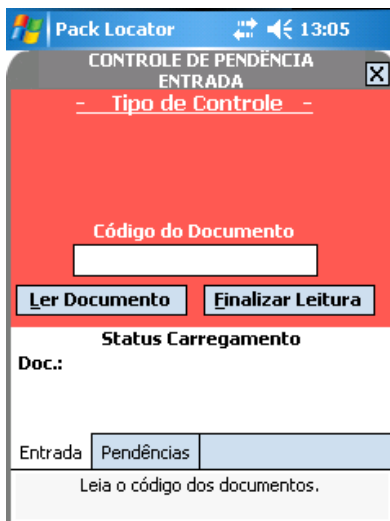
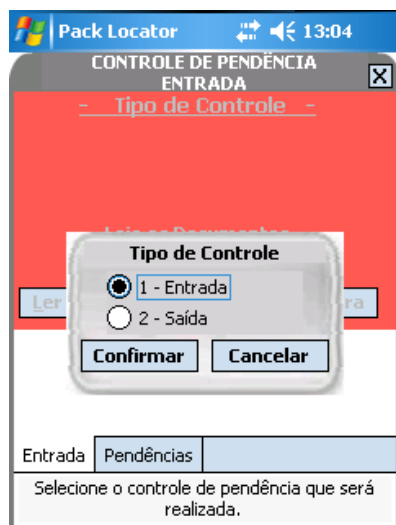
195 pendências encontradas.

Funcionamento:

- Seleciona função no menu seleciona qual modo de conferencia ira realizar.
- No módulo de Cargas Recebidas poderão ser selecionados 2 filtros por volumes ou por documento CTe.
- É possível visualizar as pendências da conferência (Documentos não lidos, Volumes não lidos ou Documento/Volumes não lidos)



Módulo de Controle de Pendencias



Funcionamento:

- Seleciona função no menu escolhe qual modo de conferencia ira realizar.
- No módulo de Controle de Pendencias poderão ser selecionados 2 filtros pendencia em status de entrada ou já liberadas para saída.
- De acordo com o procedimento escolhido é solicitado a leitura dos documentos e dos volumes que entrarão ou sairão do controle de pendência. Ao ler um documento no controle de ENTRADA NA PENDÊNCIA é verificado se este documento esta com status de pendência. No controle de SAÍDA DA PENDÊNCIA é verificado se as pendências do documento foram eliminadas. Após a leitura dos documentos, tanto na ENTRADA como na SAÍDA, é solicitado a leitura dos volumes correspondentes aos documentos lidos



PACK CLIENT

Funcionalidades do Módulo de Relatórios
Controle de movimentação de volumes.



Gerenciamento de Informações/ Monitor Iniciar

PACKLOCATOR x

192.168.252.72/packlocator/packclientweb/Security/packlocator_cargadescarga.aspx

EXPRESSO JUNDIAI

HOME PACK LOCATOR Logado

CARGA/DESCARGA

Todas as filiais de origem à Viagem carga descarga Pesquisar

Total de Registro: 40 de 1727 Gerar Arquivo

VEÍCULO	FILIAL DE ORIGEM	VIAGEM	OPERAÇÃO	REMETENTE	NOTA FISCAL	SÉRIE	UNITIZADOR	VOLUME	FILIAL DE CARREGAMENTO	USUÁRIO DE CARREGAMENTO	DATA DE CARREGAMEN
0001738	CURITIBA	165517	0100	06147451001538	449206	1		5057433400020018			-----
0001738	CURITIBA	165517	0100	06147451001538	449206	1		5057433400010018			-----
0001738	CURITIBA	165517	0100	06147451001538	449206	1		5057433400100018			-----
0001738	CURITIBA	165517	0100	06147451001538	449206	1		5057433400030018			-----
0001738	CURITIBA	165517	0100	06147451001538	449206	1		5057433400080018			-----
0001738	CURITIBA	165517	0100	06147451001538	449206	1		5057433400050018			-----
0001738	CURITIBA	165517	0100	06147451001538	449206	1		5057433400170018			-----
0001738	CURITIBA	165517	0100	06147451001538	449206	1		5057433400070018			-----
0001738	CURITIBA	165517	0100	06147451001538	449206	1		5057433400180018			-----
0001738	CURITIBA	165517	0100	06147451001538	449206	1		5057433400090018			-----
0001738	CURITIBA	165517	0100	06147451001538	449206	1		5057433400130018			-----
0001738	CURITIBA	165517	0100	06147451001538	449213	1		5057462600040072			-----
0001738	CURITIBA	165517	0100	06147451001538	449213	1		5057462600200072			-----
0001738	CURITIBA	165517	0100	06147451001538	449213	1		50574626000510072			-----

MENU LATERAL





SOLUÇÕES & SERVIÇOS

FIM